



2015-0 239.128-3

REUNIÃO ORDINÁRIA DA COMISSÃO TÉCNICA DE ACOMPANHAMENTO DO CONTRATO DE GESTÃO R020 - REDE ASSISTENCIAL DA COORDENADORIA REGIONAL SUDESTE – STS PENHA COM A ORGANIZAÇÃO SOCIAL - *SERVIÇO SOCIAL DA CONSTRUÇÃO CIVIL – SECONCI*

LOCAL: SALA DE REUNIÕES - DCGC/CPCSS/SMS.G

DATA: 14/12/2018

PAUTA: Avaliação dos Indicadores de Produção de Qualidade da Execução Contratual - Rede Assistencial da STS Penha da Coordenadoria Regional de Saúde Sudeste – CG R020 – Parceiro SECONCI - PERÍODO: 1º Trimestre de execução contratual, 3º Trimestre de 2018.

CTA: Compostos pelos meses de JULHO (29º MÊS), AGOSTO (30º MÊS) E SETEMBRO (31º MÊS) de 2018

PARTICIPANTES:

- **ORGANIZAÇÃO SOCIAL:** Elaine Cristina Inocentini; Anna Carolina Herrero; Luciana Freitas Felizali.
- **DCGC/CPCSS:** Ricardo Tadeu Sá Teles; Luzia Aparecida Oliveira.
- **CRS SUDESTE:** Márcia Tazima Imaniche; Aurelia Conceição de Oliveira Argentoni.
- **STS PENHA:** Karina Mauro Dib; Letícia dos Santos Marin; Cristiane Lopes Cavalcante; Mariana Delega de Souza.

INFORMES GERAIS:

A avaliação da produção em pauta tomou por base o Relatório Subsidiário que integrou a análise do acompanhamento de qualidade e produção deste contrato. O referido relatório foi disponibilizado previamente aos membros da CTA. Para fim dos registros desta ATA, os resultados serão apresentados sinteticamente para comentários e avaliações desta CTA.

Termos aditivos publicados no período de avaliação:

Termo Aditivo 007 – Objeto do aditamento: Aprovação de novo Plano de Trabalho para o período de 01 de julho a 30 de setembro de 2018.

Termo Aditivo 008 – Inscrição para o Congresso Sudeste de Medicina de Família e Comunidade e inscrição para a prova de título de especialista.

ESF - ESTRATÉGIA SAÚDE DA FAMÍLIA

ESTRATÉGIA SAÚDE DA FAMÍLIA: RESULTADOS CONDENSADOS COMPARADOS COM- JUSTIFICADOS.

SERVIÇO: 0001-ESF - ESTRATÉGIA SAÚDE DA FAMÍLIA	9º TRIMESTRE RESULTADOS			9º TRIMESTRE RESULTADOS COM ZERAMENTO DE LINHAS JUSTIFICADAS		
	REALIZADO	PREVISTO	AVALIAÇÃO	REALIZADO	PREVISTO	AVALIAÇÃO
PRODUÇÃO CONDENSADA DO TRIMESTRE						
Nº CONSULTA MÉDICA ESF	18460,0	32202,0	57,33%	6965,0	10985,0	63,40%
Nº CONSULTA MÉDICA PSQUIATRA	356,0	375,0	94,93%	250,0	250,0	100,00%
Nº CONSULTAS ENFERMEIRO ESF	11636,0	13104,0	88,80%	8551,0	9204,0	92,91%
Nº VISITAS DOMICILIAR AG. COM. DE SAÚDE ESF	84716,0	93000,0	91,09%	73043,0	78800,0	92,69%
Nº ATENDIMENTOS INDIVIDUAIS ODONTO ESF	4181,0	5472,0	76,41%	3407,0	3888,0	87,63%
Nº PROCEDIMENTOS INDIVIDUAIS DA EQUIPE ODONTO ESF	15515,0	19152,0	81,01%	12196,0	13524,0	90,18%
TOTAL	134864,0	163305,0	82,58%	104412,0	116651,0	89,51%

ESTRATÉGIA SAÚDE DA FAMÍLIA: Planilha de descontos de equipe mínima de julho a setembro de 2018.

UNIDADE	MODALIDADE	Descritivo	Carga Horária	JULHO	AGOSTO	SETEMBRO	Total hrs Faltantes
UBS A.E CARVALHO	ESF	ACS	40	1	1		80
UBS JARDIM SÃO FRANCISCO	ESF	MÉDICO GENERALISTA	40	1	1	1,5	140
UBS JARDIM SÃO FRANCISCO	ESF	ACS	40	2 (1 LM)			80
UBS JARDIM SÃO FRANCISCO	ESF	CIR. DENTISTA	40		1	1	80
UBS JARDIM SÃO NICOLAU	ESF	ACS	40	2	1	1 LM	160
UBS JARDIM SÃO NICOLAU	ESF	ENFERMEIRO	40	1	1 LM	1 LM	120
UBS JARDIM SÃO NICOLAU	ESF	CIR. DENTISTA	40	2			80
UBS JARDIM SÃO NICOLAU	ESF	AUX. SAÚDE BUCAL	40	2			80
UBS JARDIM SÃO NICOLAU	ESF	MÉDICO GENERALISTA	40	3	2	2	280
UBS VILA GUILHERMINA	ESF	ACS	40			1 LM	40
UBS VILA GUILHERMINA	ESF	MÉDICO GENERALISTA	40	1			40
UBS VILLALOBO	ESF	MÉDICO GENERALISTA	40	1	1	1	120
UBS VILLALOBO	ESF	AUX. SAÚDE BUCAL	40	1			40
UBS JD MARINGÁ / TALARICO	ESF	MÉDICO GENERALISTA	40	2	2	2	240
UBS JD MARINGÁ / TALARICO	ESF	ENFERMEIRO	40			1	40
UBS JD MARINGÁ / TALARICO	ESF	ACS	40		1		40

Fonte: Relatórios Assistenciais e Atestes da Supervisão Técnica de Saúde.

COMENTÁRIOS/CONCLUSÕES:

No geral o serviço apresentou produção abaixo do previsto no período. Foi considerado déficit de equipe mínima prevista para o período e ausências legais e estão diretamente relacionados com a produção. As atividades foram realizadas conforme diretrizes estabelecidas na SMS e acompanhamento da STS Penha. Não há indicação de desconto por meta de produção, justificada pelo déficit ocorrido. As consultas dos médicos generalistas não foram explicadas exclusivamente por déficit e ausências legais. Com relação ao déficit de médico generalista, foi informado da dificuldade de captação nesse período em virtude da indisponibilidade de profissionais.

A representante da Organização Social destacou que na UBS Jardim São Francisco ocorreu o pedido de desligamento de um profissional de 20 horas no final de julho com saída efetiva em agosto com cumprimento de aviso prévio, porém com faltas durante o período. Houve reforço à OSS quanto à necessidade de contratação dos profissionais. O déficit de RH está apontado no quadro acima para desconto de equipe mínima.



UNIDADE BÁSICA DE SAÚDE TRADICIONAL

UBS TRADICIONAL - UNIDADE BÁSICA DE SAÚDE: RESULTADOS CONDENSADOS.

SERVIÇO: 0001-ESF - ESTRATÉGIA SAÚDE DA FAMILIA	9º TRIMESTRE RESULTADOS		
PRODUÇÃO CONDENSADA DO TRIMESTRE	REALIZADO	PREVISTO	AVALIAÇÃO
Nº CONSULTA CLÍNICA GERAL	27373,0	28794,0	95,06%
Nº CONSULTA GO	13990,0	17745,0	78,84%
Nº CONSULTA PEDIATRA	11589,0	16566,0	69,96%
Nº CONSULTA PSQUIATRA	3000,0	3000,0	100,00%
Nº ATENDIMENTO INDIVIDUAL CIR.DENTISTA	7555,0	8064,0	93,69%
Nº PROCEDIMENTO INDIVIDUAL CIR.DENTISTA	24571,0	28464,0	86,32%
TOTAL	88078,0	102633,0	85,82%

Fonte: Relatórios Produção WEBSAASS.

UBS TRADICIONAL - UNIDADE BÁSICA DE SAÚDE: Planilha de descontos de equipe mínima de julho a setembro de 2018.


UNIDADE	MODALIDADE	Descritivo	Carga Horária	JULHO	AGOSTO	SETEMBRO	Total Horas Faltantes
UBS ARICANDUVA	UBS	MÉDICO PSQUIATRA	20	0,5			10
UBS CANGÁIBA	UBS	MÉDICO PEDIATRA	20			0,5	10
UBS CIDADE PATRIARCA	UBS	AUX. SAÚDE BUCAL	30		1		30
UBS ENG. GOULART	UBS	MÉDICO CLÍNICO	20	1			20
UBS ENG. GOULART	UBS	MÉDICO G.O	20	1,19	0,59	1,04	56,4
UBS ENG. GOULART	UBS	CIR. DENTISTA	20			1	20
UBS ENG. GOULART	UBS	ASSISTENTE SOCIAL	30		1 LM	1 LM	60
UBS ENG. TRINDADE	UBS	MÉDICO G.O	20	0,25	0,25	0,25	15
UBS PADRE MANOEL DA NÓBREGA	UBS	MÉDICO G.O	20	1,15	1,15	0,15	49
UBS PADRE MANOEL DA NÓBREGA	UBS	ENFERMEIRO	36			1	36
UBS PADRE MANOEL DA NÓBREGA	UBS	MÉDICO PEDIATRA	20	0,4	0,6	0,6	32
UBS VILA ESPERANÇA - EMÍLIO SANTIAGO	UBS	MÉDICO PEDIATRA	20			0,45	9
UBS VILA ESPERANÇA	UBS	AUX. SAÚDE BUCAL	30	1			30
UBS VILA ESPERANÇA	UBS	MÉDICO G.O	30	0,2	0,2	0,27	20,1
UBS VILA ESPERANÇA	UBS	ENFERMEIRO	30		1	1	60
UBS VILA MATILDE	UBS	MÉDICO G.O	20			0,17	3,4
UBS VILA SILVIA	UBS	MÉDICO G.O	20	1	1	1	60
UBS VILA SILVIA	UBS	ENFERMEIRO	40			1 LM	40
UBS VILA SILVIA	UBS	MÉDICO PEDIATRA	20	0,7	1,7	1,7	82

Fonte: Relatórios Assistenciais e Atestes da Supervisão Técnica de Saúde.

COMENTÁRIOS/CONCLUSÕES:

O serviço apresentou produção abaixo do previsto no período em consulta de ginecologia e pediatria. As atividades foram realizadas conforme diretrizes estabelecidas na SMS e acompanhamento da STS Penha. Não há indicação de desconto por meta de produção, mas houve reforço à OSS quanto à necessidade de contratação dos profissionais. O déficit de RH está apontado no quadro acima para desconto de equipe mínima.

Diante da dificuldade da contratação dessas categorias, a CTA discutiu a necessidade de buscar estratégias para atender a linha de cuidado materno-infantil, a fim de aumentar o vínculo dos usuários e garantir a longitudinalidade do cuidado.



AMA

AMA 12H e 24H – ACOMPANHAMENTO DE MANUTENÇÃO DE EQUIPE NO PERÍODO:

PLANTÕES	PROFISSIONAL		7º TRIMESTRE		
	DESCRIPTIVO	HORAS	JULHO	AGOSTO	SETEMBRO
AMA PADRE MANOEL DA NÓBREGA	MÉDICO CLÍNICO	12	0	0	0
	MÉDICO PEDIATRA	12	0	0	0
	SUBTOTAL		0	0	0
AMA CANGAÍBA	MÉDICO CLÍNICO	12	0,5	0	0,5
	MÉDICO PEDIATRA	12	0	0	0
	SUBTOTAL		0,5	0	0,5
AMA VILA SILVIA	MÉDICO CLÍNICO	12	0	0	0
	MÉDICO PEDIATRA	12	0	0	0
	SUBTOTAL		0	0	0
AMA JARDIM NORDESTE	MÉDICO CLÍNICO	12	0	0	0
	MÉDICO PEDIATRA	12	0	0	0
	SUBTOTAL		0	0	0
AMA CHÁCARA CRUZEIRO DO SUL	MÉDICO CLÍNICO	12	0	0	0
	MÉDICO PEDIATRA	12	0	0	0
	SUBTOTAL		0	0	0
AMA MAURÍCIO PATE	MÉDICO CLÍNICO	12	0,5	0	0
	MÉDICO PEDIATRA	12	0	0	0,5
	SUBTOTAL		0,5	0	0,5
AMA ENG. GOULART (24H)	MÉDICO CLÍNICO	12	0	0	0
	MÉDICO PEDIATRA	12	0	0	0
	SUBTOTAL		0	0	0
TOTAL DE HORAS NÃO TRABALHADAS			12	0	12
TOTAL DE PLANTÕES (12H) NÃO REALIZADOS			1	0	1

Fonte: Relatórios Assistenciais e Atestes da Supervisão Técnica de Saúde.

UNIDADE	MODALIDADE	Descritivo	Carga Horária	JULHO	AGOSTO	SETEMBRO	Total hrs Faltantes
AMA MAURICE PATE	AMA	FARMACÊUTICO	40		1		40

COMENTÁRIOS/CONCLUSÕES:

As atividades foram acompanhadas pela Supervisão Penha e transcorreram de modo satisfatório. O déficit está apontado no relatório de equipe mínima, conforme apresentado nos quadros acima.

NASF

NASF – Núcleo de Apoio à Saúde da Família: Planilha de descontos de equipe mínima de julho a setembro de 2018.

UNIDADE	MODALIDADE	Descritivo	Carga Horária	JULHO	AGOSTO	SETEMBRO	Total hrs Faltantes
NASF GUILHERMINA	NASF	TER. OCUPACIONAL	20	1			20

Fonte: Relatórios Assistenciais e Atestes da Supervisão Técnica de Saúde.

COMENTÁRIOS/CONCLUSÕES:

As atividades foram realizadas conforme diretrizes de SMS, com acompanhamento da Supervisão Técnica de Saúde. Houve apoio matricial, atenção individual/ compartilhada e coletiva. No quadro acima está apontado déficit de profissionais não contratados.



PROGRAMA ACOMPANHANTE DE IDOSOS - PAI

PAI - PROGRAMA ACOMPANHANTE DE IDOSO: RESULTADOS CONDENSADOS

SERVIÇO: 0009-PAI - PROGRAMA DE ACOMPANHANTE DE IDOSO	9º TRIMESTRE RESULTADOS		
PRODUÇÃO CONDENSADA DO TRIMESTRE	REALIZADO	PREVISTO	AVALIAÇÃO
Nº DE IDOSO EM ACOMPANHAMENTO	360,0	360,0	100,00%
TOTAL	360,0	360,0	100,00%

Fonte: Relatórios Produção WEBSAASS.

PAI: Planilha de descontos de equipe mínima de julho a setembro de 2018.

UNIDADE	MODALIDADE	Descritivo	Carga Horária	JULHO	AGOSTO	SETEMBRO	Total Horas Faltantes
PAI VILA ESPERANÇA	PAI	ACOMPANHANTE DE IDOSO	40			1	40

Fonte: Relatórios Assistenciais e Atestes da Supervisão Técnica de Saúde.

COMENTÁRIOS/CONCLUSÕES:

O programa PAI apresentou produção de 100% no período. As atividades da Equipe foram acompanhadas pela Supervisão Técnica de Saúde, em articulação com a Rede Básica e transcorreram dentro da normalidade. Não há indicação de descontos de produção. O déficit de profissionais foi apontado no quadro de equipe mínima acima.

EMAD / EMAP

EMAD / EMAP: RESULTADOS CONDENSADOS

SERVIÇO: 0018-ATENÇÃO DOMICILIAR - EMAD/EMAP	9º TRIMESTRE RESULTADOS		
PRODUÇÃO CONDENSADA DO TRIMESTRE	REALIZADO	PREVISTO	AVALIAÇÃO
Nº PACIENTES ATIVOS EM ATENDIMENTO DOMICILIAR EMAD	720,0	720,0	100,00%
Nº PACIENTES ATIVOS EM ATENDIMENTO DOMICILIAR -EMAP	540,0	540,0	100,00%
TOTAL	1260,0	1260,0	100,00%

Fonte: Relatórios Produção WEBSAASS.

EMAD/EMAP: Planilha de descontos de equipe mínima de julho a setembro de 2018.

UNIDADE	MODALIDADE	Descritivo	Carga Horária	JULHO	AGOSTO	SETEMBRO	Total Horas Faltantes
EMAD JD SÃO NICOLAU	EMAD	AUXILIAR DE ENFERMAGEM	30		1		30

Fonte: Relatórios Assistenciais e Atestes da Supervisão Técnica de Saúde.

COMENTÁRIOS/CONCLUSÕES:

A linha de serviço EMAD/ EMAP apresentou produção de 100% no período. As atividades da Equipe foram adequadas às diretrizes e acompanhadas pela Supervisão Técnica de Saúde. Não há indicação de descontos de produção e houve apontamento do déficit de RH na planilha de equipe mínima acima.



CENTRO DE ATENÇÃO PSICOSSOCIAL - CAPS

CAPS - CENTRO DE ATENÇÃO PSICOSSOCIAL: RESULTADOS CONDENSADOS

SERVIÇO: 0005-CAPS II ADULTO	9º TRIMESTRE RESULTADOS		
PRODUÇÃO CONDENSADA DO TRIMESTRE	REALIZADO	PREVISTO	AVALIAÇÃO
CAPS ADULTO III VILA MATILDE	660,0	660,0	100,00%
CAPS ÁLCOOL E DROGAS II PENHA	570,0	570,0	100,00%
CAPS INFANTO JUVENIL II PENHA	465,0	465,0	100,00%
TOTAL	1695,0	1695,0	100,00%

Fonte: Relatórios Produção WEBSAASS.

CAPS - CENTRO DE ATENÇÃO PSICOSSOCIAL: Planilha de descontos de equipe mínima de julho a setembro de 2018

UNIDADE	MODALIDADE	Descritivo	Carga Horária	JULHO	AGOSTO	SETEMBRO	Total hrs Faltantes
CAPS AD II PENHA	CAPS	ENFERMEIRO	40	1	1		80
CAPS ADULTO II VILA MATILDE	CAPS	AUXILIAR DE ENFERMAGEM	36	10,5			376
CAPS ADULTO II VILA MATILDE	CAPS	EDUCADOR FÍSICO	40	1			40
CAPS ADULTO III VILA MATILDE	CAPS	MÉDICO PSQUIATRA	20	1			20
CAPS ADULTO III VILA MATILDE	CAPS	ENFERMEIRO	36	7	1		288
CAPS II INFANTIL PENHA	CAPS	AUX. ENFERMAGEM	30			1	30
CAPS II INFANTIL PENHA	CAPS	ENFERMEIRO	30	1	1	1	90

Fonte: Relatórios Assistenciais e Atestes da Supervisão Técnica de Saúde.

COMENTÁRIOS/CONCLUSÕES:

A linha de serviço CAPS apresentou 100% de produção no período e as equipes realizaram ações de apoio matricial e articulação com a rede com acompanhamento das atividades pela equipe da Supervisão Técnica de Saúde. Houve apontamento do déficit de pessoal nas planilhas de equipe mínima, conforme quando acima. Ressalta-se a necessidade de reposição de profissionais não contratados, pela OSS.

SERVIÇO RESIDENCIAL TERAPÊUTICO - SRT


SRT – SERVIÇO RESIDENCIAL TERAPÊUTICO: RESULTADOS CONDENSADOS

SERVIÇO: 0035-SRT I - SERVIÇO RESIDENCIAL TERAPÊUTICO I	9º TRIMESTRE RESULTADOS		
PRODUÇÃO CONDENSADA DO TRIMESTRE	Nº MORADORES	Nº LEITOS RT	% MORADORES SOBRE CAPACIDADE
RESIDÊNCIA TERAPÊUTICA PENHA- MISTA	24,0	24,0	100,00%
TOTAL	24,0	24,0	100,00%

Fonte: Relatórios Produção WEBSAASS.

COMENTÁRIOS/CONCLUSÕES:

A linha SRT apresentou produção de 100% no período. As atividades foram acompanhadas pela Supervisão Técnica da Penha e transcorreram dentro da normalidade. Não há indicação de descontos. Não houve apontamentos de déficit de profissionais.



UNIDADE DE ACOLHIMENTO - UA

UA – UNIDADE DE ACOLHIMENTO: RESULTADOS CONDENSADOS

SERVIÇO: 0033-UAA - UNIDADE DE ACOLHIMENTO ADULTO - TIPO I	9º TRIMESTRE RESULTADOS		
	Nº TOTAL ACOLHIDO DIA	Nº TOTAL LEITO OPERACIONAL DIA	TAXA DE OCUPAÇÃO DE LEITOS UAA/UI
CONDENSADO DO TRIMESTRE			
UNIDADE DE ACOLHIMENTO ADULTO MASCULINA - PENHA	36,0	36,0	100,00%
TOTAL	36,0	36,0	100,00%

Fonte: Relatórios Produção WEBSAASS.

COMENTÁRIOS/CONCLUSÕES:

As atividades transcorreram de acordo com o estabelecido nas diretrizes técnicas. Não houve apontamentos de déficit de profissionais.

REABILITAÇÃO NIR / CER

REABILITAÇÃO - NIR / CER: RESULTADOS CONDENSADOS

SERVIÇO: 0012-NIR - NÚCLEO INTEGRADO DE REABILITAÇÃO	9º TRIMESTRE RESULTADOS		
	REALIZADO	PREVISTO	AVALIAÇÃO
PRODUÇÃO CONDENSADA DO TRIMESTRE			
Nº PACIENTE NOVO NIR	189,0	192,0	98,44%
Nº PACIENTE EM TERAPIA - NIR	675,0	675,0	100,00%
TOTAL	864,0	867,0	99,65%

Fonte: Relatórios Produção WEBSAASS.

SERVIÇO: 0041-CER II - CENTRO ESPECIALIZADO EM REABILITAÇÃO II	9º TRIMESTRE RESULTADOS		
	REALIZADO	PREVISTO	AVALIAÇÃO
PRODUÇÃO CONDENSADA DO TRIMESTRE			
Nº PACIENTE NOVO - CER	276,0	276,0	100,00%
Nº PACIENTE EM TERAPIA - CER	2700,0	2700,0	100,00%
TOTAL	2976,0	2976,0	100,00%

Fonte: Relatórios Produção WEBSAASS.

COMENTÁRIOS/CONCLUSÕES:

A linha de serviço apresentou produção satisfatória no período e as atividades foram realizadas conforme diretrizes estabelecidas na SMS com acompanhamento realizado pela Supervisão Técnica de Saúde. Não há indicação de desconto de produção e não houve déficit de equipe mínima no período.



REDE HORA CERTA

HORA CERTA (HOSPITAL DIA) : RESULTADOS CONDENSADOS

SERVIÇO: 0026-HORA CERTA	9º TRIMESTRE RESULTADOS		
PRODUÇÃO CONDENSADA DO TRIMESTRE	REALIZADO	PREVISTO	AVALIAÇÃO
Nº CONSULTA ANGIOLOGISTA	891,0	891,0	100,00%
Nº CONSULTA CARDIOLOGIA	2968,0	3036,0	97,76%
Nº CONSULTA CARDIOLOGIA INFANTIL	396,0	396,0	100,00%
Nº CONSULTA CIRURGIA GERAL	1012,0	1188,0	85,19%
Nº CONSULTA CIRURGIA PEDIÁTRICO	155,0	198,0	78,28%
Nº CONSULTA CIRURGIA PLÁSTICA	363,0	363,0	100,00%
Nº CONSULTA DERMATO	3417,0	3465,0	98,61%
Nº CONSULTA ENDOCRINOLOGISTA	1.340,0	1.584,0	84,60%
Nº CONSULTA GASTRO	1056,0	1056,0	100,00%
Nº CONSULTA GERIATRA	331,0	336,0	98,51%
Nº CONSULTA GINECOLOGISTA/PNAR	1017,0	1056,0	96,31%
Nº CONSULTA INFECTOLOGISTA	1237,0	1980,0	62,47%
Nº CONSULTA GO/MASTOLOGISTA	550,0	550,0	100,00%
Nº CONSULTA NEUROLOGISTA	2792,0	3003,0	92,97%
Nº CONSULTA NEUROLOGISTA INFANTIL	362,0	660,0	54,85%
Nº CONSULTA OFTALMOLOGISTA	1584,0	1584,0	100,00%
Nº CONSULTA ORTOPEDISTA	2922,0	2970,0	98,38%
Nº CONSULTA OTORRINO	2179,0	2343,0	93,00%
Nº CONSULTA PNEUMO	855,0	924,0	92,53%
Nº CONSULTA PROCTOLOGISTA	363,0	363,0	100,00%
Nº CONSULTA REUMATOLOGISTA	375,0	396,0	94,70%
Nº CONSULTA UROLOGISTA	651,0	759,0	85,77%
TOTAL	26816,0	29101,0	92,15%
Nº TOTAL CIRURGIA (EXCETO ANESTESISTA) - HORA CERTA	378,0	378,0	100,00%
Nº TOTAL PROCEDIMENTO MÉDICO - HORA CERTA	1116,0	1116,0	100,00%

Fonte: Relatórios Produção WEBSAASS.

HORA CERTA (HOSPITAL DIA) : Planilha de descontos de equipe mínima de julho a setembro de 2018.

UNIDADE	MODALIDADE	Descritivo	Carga Horária	JULHO	AGOSTO	SETEMBRO	Total Horas Faltantes
HOSPITAL DIA PENHA	HORA CERTA	MÉDICO INFECTOLOGISTA	20	0,6	0,6		24
HOSPITAL DIA PENHA	HORA CERTA	MÉDICO CARDIOLOGISTA	12			0,87	10,44
HOSPITAL DIA PENHA	HORA CERTA	MÉDICO ENDOCRINOLOGISTA	12	0,22	0,17	0,17	6,72

Fonte: Relatórios Assistenciais e Atestes da Supervisão Técnica de Saúde.

COMENTÁRIOS/CONCLUSÕES:

A linha de serviço apresentou produção dentro dos limites previstos no período e as atividades foram realizadas conforme diretrizes estabelecidas na SMS. As especialidades que não atingiram as metas de produção foram justificadas parcialmente por conta do déficit de pessoal apontado nos relatórios de equipe mínima, conforme quadro acima. Não há indicação de desconto de produção.



APOIO DIAGNÓSTICO

SADT – APOIO DIAGNÓSTICO: RESULTADOS CONDENSADOS

SERVIÇO: 0016-APOIO DIAGNÓSTICO	9º TRIMESTRE RESULTADOS		
	PRODUÇÃO CONDENSADA DO TRIMESTRE	REALIZADO	PREVISTO
Nº ULTRASSONOGRRAFIA GERAL	2029,0	2100,0	96,62%
Nº ECOCARDIOGRAFIA COM E SEM DOPPLER	1102,0	1200,0	91,83%
Nº TESTE ERGOMÉTRICO	596,0	600,0	99,33%
Nº HOLTER	450,0	450,0	100,00%
Nº ESPIROMETRIA	345,0	360,0	95,83%
Nº COLPOSCOPIA		SEM META	
Nº RAIOS X		LIVRE DEMANDA	
Nº M.A.P.A	240,0	240,0	100,00%
Nº ELETROENCEFALOGRAFIA	238,0	240,0	99,17%
Nº ULTRASSONOGRRAFIA GERAL	6695,0	6954,0	96,28%
Nº PUNÇÃO MAMÁRIA GUIADA POR ULTRASSOM		SEM META	
Nº ULTRASSONOGRRAFIA COM DOPPLER(DOPPLER VASCULAR)	322,0	322,0	100,00%
Nº ELETROCARDIOGRAFIA		LIVRE DEMANDA	
Nº MAMOGRAFIA	4219,0	4425,0	95,34%
Nº AUDIOMETRIA (AMB AE CARVALHO)		SERV DESATIVADO	
Nº NASOFIBROSCOPIA (AMB AE CARVALHO)		SERV DESATIVADO	
Nº NASOFIBROSCOPIA (RHC PENHA)		SEM META	
Nº DENSITOMETRIA	734,0	750,0	97,87%
Nº ELETRONEUROMIOGRAFIA	349,0	360,0	96,94%
Nº ELETROENCEFALOGRAFIA COM SEDAÇÃO		SEM META	
Nº BERA COM SEDAÇÃO (POTENCIAL EVOCADO)		SEM META	
Nº BIOPSIA DE PRÓSTATA / TIREÓIDE	70,0	72,0	97,22%
Nº ECOCARDIOGRAFIA INFANTIL COM E SEM DOPPLER	1102,0	1200,0	91,83%
Nº ECOCARDIOGRAFIA COM ESTRESSE		SEM META	
Nº ULTRASSONOGRRAFIA OBSTÉTRICO COM DOPPLER	287,0	288,0	99,65%
Nº ULTRASSONOGRRAFIA TIREÓIDE COM DOPPLER	58,0	60,0	96,67%
Nº COLONO/ENDO/RETOSSIGMOIDOSCOPIA	888,0	888,0	100,00%
Nº AUDIOMETRIA	240,0	240,0	100,00%
Nº BERA/POTENCIAL EVOCADO	90,0	90,0	100,00%
Nº EMISSÕES OTOACUSTICA	36,0	36,0	100,00%

Fonte: Relatórios Produção WEBSAASS.

COMENTÁRIOS/CONCLUSÕES:

A linha de serviço apresentou produção dentro dos limites previstos no período e as atividades foram realizadas conforme diretrizes estabelecidas na SMS. Não há indicação de desconto em nenhum exame.




Pontuação de qualidade no período:

Objetivo	Indicador	Evidência	jul/18	ago/18	set/18
PONTUALIDADE NA ENTREGA	PONTUALIDADE NA ENTREGA DE RELATÓRIOS MENSIS DE PRESTAÇÃO DE CONTAS ASSISTENCIAIS E FINANCEIRAS	PROTOCOLO DE RECEBIMENTO PREENCHIDO.	40	20	20
QUALIDADE DA INFORMAÇÃO	PREENCHIMENTO DE PRONTUÁRIOS, NOS SEGUINTE ASPECTOS: LEGIBILIDADE, ASSINATURAS, CID E EXAME FÍSICO	RELATÓRIO DA AVALIAÇÃO EMITIDO RESPECTIVAMENTE PELA CRS E/OU AHM E ENCAMINHADO PARA O NTCSS. (Q2)		20	
EDUCAÇÃO CONTINUADA	EXECUÇÃO DO PLANO DE EDUCAÇÃO PERMANENTE APROVADO PELA CRS	RELATÓRIOS DE ATIVIDADES COM LISTA DE PRESENÇA E AVALIAÇÃO COM "A CONTEÚTO" DA CRS OU AHM. (Q3)			
CONTROLE VACINAL DE CRIANÇAS MENORES DE 1 ANO	PROPORÇÃO DE CRIANÇAS COM ATÉ 12 MESES DE IDADE INSCRITAS NAS UNIDADES COM CALENDÁRIO VACINAL COMPLETO	RELATÓRIO DE VERIFICAÇÃO DAS FICHAS EMITIDO PELAS CRS. (Q4B)		60	
EFICÁCIA DO ATENDIMENTO DA REDE CEGONHA	PROPORÇÃO DE GESTANTES QUE REALIZARAM PROCEDIMENTOS BÁSICOS NO PRÉ-NATAL E PUERPÉRIO	RELATÓRIO EMITIDO PELOS RESPONSÁVEIS PELA REDE CEGONHA. (Q5)			60
EFICÁCIA DO ATENDIMENTO DA REDE CEGONHA	PROPORÇÃO DE GESTANTES QUE REALIZARAM 7 OU MAIS CONSULTAS DE PRÉ-NATAL	RELATÓRIO EMITIDO PELOS RESPONSÁVEIS PELA REDE CEGONHA (Q6).	60		
SATISFAÇÃO DO USUÁRIO	ANÁLISE DAS RECLAMAÇÕES RECEBIDAS E PROVIDÊNCIAS RELACIONADAS	RELATÓRIO COMENTADO APRESENTADO. (Q7)			20
ATIVIDADE CONSELHO GESTOR	FUNCIONAMENTO DO CONSELHO GESTOR DAS UNIDADES	RELATÓRIO DE VERIFICAÇÃO E "A CONTEÚTO" EMITIDO PELA CRS. (Q8)			
Soma			100	100	100






COMENTÁRIOS / OBSERVAÇÕES:

Conforme relatórios de qualidade referentes ao período de avaliação, todos os indicadores atingiram as metas estabelecidas no contrato vigente, segundo os instrumentos de análise. Não há indicação de descontos.

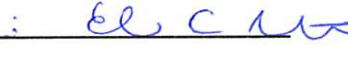
SMS/ DCGC/CPCSS



SMS/CRS/STS

Fátima Tajima Imanide - 
 Karina Mauro dos 
 Cristiane Lopes Cavalcanti - 
 Aurélio C.O. Aguiar 
 Betina Santos Nani 
 Mariana Dilige de Souza

PARCEIRA

Elaine Gutierrez Insautiani 
 Luciana Brito Felício

